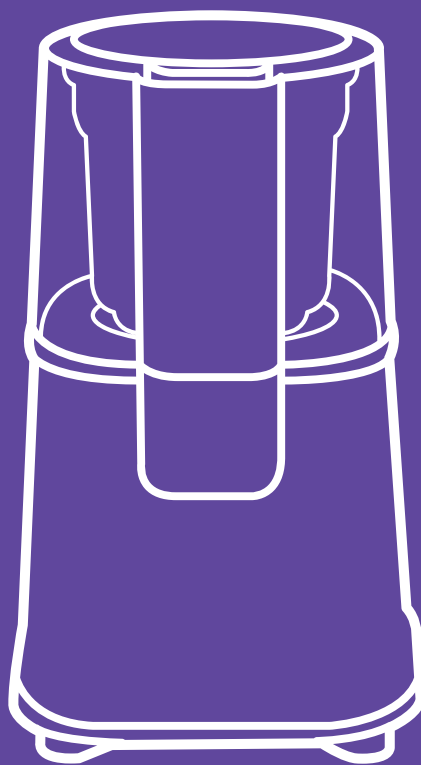


**Житть
без кофе
не могу!**



**Кофемолка
КТ-1315**



Если у вас возникнут трудности с использованием нашей техники, перед обращением в магазин просим позвонить на горячую линию Kitfort:

8-800-775-56-87

(пн-пт с 9:30 до 17:30 по московскому времени)

info@kitfort.ru

Мы расскажем про особенности работы прибора и проконсультируем по любым другим вопросам

Содержание

Общие сведения	4
Комплектация	4
Устройство кофемолки	4
Подготовка к работе и использование.....	5
Чистка, обслуживание, уход и хранение.....	5
Технические характеристики	6
Меры предосторожности.....	7

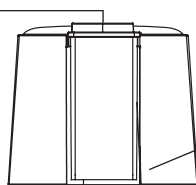
Общие сведения

Кофемолка ротационного типа КТ-1315 предназначена для помола кофейных зерен в домашних условиях. Чаша с ножами съемная, ее удобно мыть. Прозрачная крышка дает визуальный контроль помола.

Комплектация

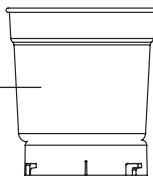
1. Кофемолка:
 - Прозрачная крышка — 1 шт.
 - Съемная чаша с лезвиями — 1 шт.
 - Моторный отсек — 1 шт.
2. Руководство по эксплуатации — 1 шт.
3. Коллекционный магнит — 1 шт.*
*опционально

Кнопка включения

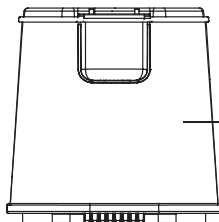


Прозрачная крышка

Съемная чаша с лезвиями



Моторный отсек



Подготовка к работе и использование

Перед первым использованием вымойте крышку и чашу и высушите их. Моторный отсек протрите влажной тряпкой, затем вытрите насухо.

Использование

Поставьте кофемолку на ровную поверхность. Установите чашу на моторный отсек и поверните ее по часовой стрелке до щелчка. Для снятия чаши поверните ее против часовой стрелки.

Засыпьте в чашу не более 60 г кофейных зерен. Плотно закройте крышку. Подключите кофемолку к сети электропитания.

Для включения кофемолки нажмите на кнопку включения и удерживайте ее в нажатом положении. По окончании помола отпустите кнопку, кофемолка выключится. Выньте вилку кофемолки из розетки.

Откройте крышку и используйте молотый кофе.

Советы и рекомендации

Перед снятием крышки дождитесь полной остановки ножей.

Кофемолка не должна работать непрерывно дольше 30 секунд. По истечении этого времени и перед следующим использованием кофемолки сделайте перерыв на 3 минуты, чтобы мотор кофемолки остыл.

Для получения помола неоднородной зернистости работайте в импульсном режиме, нажимая и отпуская кнопку включения.

Чем дольше работает кофемолка, тем мельче получается помол.

Для турки требуется самый мелкий помол, чуть грубее — для эспрессо, еще грубее — для капельной кофемолки и самый грубый — для френч-пресса.

Рекомендуется молоть кофе непосредственно перед употреблением. Так вы сохраните его аромат.

Храните кофе в плотно закрытой таре, чтобы он не выдыхался.

Одна порция кофе — 6–7 г зерен.

Кроме кофе вы можете перемолоть орехи, сахар и специи.

Чистка, обслуживание, уход и хранение

Протирайте корпус сухой или влажной тряпкой. Крышку и чашу можно мыть с мылом и под струей воды. Не используйте для мытья посудомоечную машину.

Храните кофемолку в сухом и прохладном месте, недоступном для детей.

Технические характеристики

1. Напряжение: ~ 230 В, 50 Гц
2. Мощность: 180 Вт
3. Класс защиты от поражения электрическим током: II
4. Вместимость: 60 г зерен
5. Размер устройства: $125 \times 122 \times 223$ мм
6. Размер упаковки: $140 \times 135 \times 230$ мм
7. Вес нетто: 1,0 кг
8. Вес брутто: 1,2 кг

Срок службы: 2 года

Срок гарантии: 1 год

Товар сертифицирован:



Производитель: Гуан Дун Синьбао Илектрикэл Эплаенсис Холдингс Ко., Лтд. Чжэнхэ Саус Роуд, Лэлю Таун, Шуньдэ Дистрикт, Фошань Сити, Гуандун, Китай.
Импортер: ООО «Аэро-Трейд». 197022, г. Санкт-Петербург, Инструментальная ул., д. 3, лит. X, офис 1.

Страна происхождения: Китай.

Уполномоченная организация для принятия претензий на территории РФ:

ООО «Аэро-Трейд». 197022, г. Санкт-Петербург, Инструментальная ул., д. 3, лит. X, офис 1.

Горячая линия производителя: 8-800-775-56-87 (пн-пт с 9:30 до 17:30 по московскому времени).

Адреса сервисных центров вы можете узнать у оператора горячей линии или на сайте kitfort.ru

Требуется особая утилизация. Во избежание нанесения вреда окружающей среде необходимо отделить данный объект от обычных отходов и утилизировать его наиболее безопасным способом, например, сдать в специальные места по утилизации.

Месяц и год изготовления указаны на нижней стороне упаковочной коробки.

Производитель имеет право на внесение изменений в дизайн, комплектацию, а также в технические характеристики изделия в ходе совершенствования своей продукции без дополнительного уведомления об этих изменениях.

Условия гарантии

Механическое повреждение корпуса, аксессуаров или составных частей устройства не является гарантийным случаем.

Попадание воды в моторный блок кофемолки не является гарантийным случаем.

Возникновение люфта у блока ножей вследствие перегрева и деформации подшипника оси не является гарантийным случаем. Во избежание деформации подшипника оси не превышайте допустимое время непрерывной работы кофемолки.

Меры предосторожности

Пожалуйста, внимательно прочтите инструкцию по эксплуатации. Обратите особое внимание на меры предосторожности. Всегда держите инструкцию под рукой.

1. Устройство предназначено для использования в бытовых условиях и может применяться в квартирах, загородных домах, гостиничных номерах, офисах и других подобных местах для непромышленной и некоммерческой эксплуатации.
2. Используйте устройство только по назначению и в соответствии с указаниями, изложенными в данном руководстве. Нецелевое использование устройства будет считаться нарушением условий надлежащей эксплуатации.
3. Перед подключением устройства к электрической розетке убедитесь, что параметры электропитания, указанные на нем, совпадают с параметрами используемого источника питания.
4. Для предотвращения поражения электрическим током не погружайте устройство в воду и другие жидкости.
5. Не переносите кофемолку, взявшись за шнур питания. Не тяните за шнур питания при отключении вилки от розетки.
6. Не используйте устройство, если шнур питания, вилка или другие части кофемолки повреждены. Во избежание поражения электрическим током не разбирайте устройство самостоятельно — для его ремонта обратитесь к квалифицированному специалисту. Помните, неправильная сборка устройства повышает опасность поражения электрическим током при эксплуатации.
7. Детям, людям с ограниченными физическими, сенсорными или умственными способностями, а также лицам, не обладающим достаточными знаниями и опытом, разрешается пользоваться кофемолкой только под контролем лиц, ответственных за их безопасность, или после инструктажа по эксплуатации устройства. Не позволяйте детям играть с кофемолкой.
8. Контролируйте работу кофемолки, когда рядом находятся дети и домашние животные.
9. Не оставляйте работающий прибор без присмотра. Выключите его и отключите от сети, если не используете прибор длительное время или перед проведением обслуживания.
10. Не пытайтесь обойти блокировку включения устройства.
11. Не допускайте падения кофемолки и не подвергайте ее ударам.
12. Храните устройство в недоступных детям местах.
13. Используйте только предлагаемые производителем аксессуары. Использование иных дополнительных принадлежностей может привести к поломке устройства или получению травм.



Всегда что-то новенькое!

Kitfort — современный и креативный бренд, который предлагает покупателям не только качественные товары по выгодной цене, но и радует подарками, конкурсами и живым интерактивом! Тысячи пользователей следят за нашими обновлениями и розыгрышами в социальных сетях. Присоединяйтесь к нам и вы!

Приветствуем вас в нашей группе «ВКонтакте»! Каждую неделю мы разыгрываем там десятки призов бытовой техники Kitfort. Участвуйте в морских боях, лотереях, творческих конкурсах и делайте репосты. Адрес группы: vk.com/kitfort

Если вы любите смотреть видео, введите в поиске YouTube: «Kitfort Show» и наслаждайтесь веселыми скетчами на нашем канале. В каждом новом выпуске мы разыгрываем самые популярные товары и новинки компании за комментарии от подписчиков. А содержание видеороликов заставит вас от души посмеяться и стать нашим другом и ценителем того, что мы делаем.

Подписывайтесь и будьте в деле вместе с Kitfort!

info@kitfort.ru

8-800-775-56-87